

Legno Öl

7006

Универсальное масло для мебели и интерьера для частного и коммерческого применения

ОПИСАНИЕ ПРОДУКТА

Общая информация

Быстросохнущее масло для обработки лиственных и хвойных пород древесины. Продукт отличается отличной проникающей способностью, прекрасно подчеркивает текстуру древесины, обладает хорошей водостойкостью и создает приятную на ощупь поверхность. Обладает антистатическими свойствами. Отверждение происходит за счет поглощения кислорода (окислительная сушка).

Экомаркировка и стандарты



- Соответствует **DIN 53160-1** и **DIN 53160-2**
Соответствие подтверждено внешним сертификатом.
Устойчивость к воздействию пота и слюны



- Австрийский стандарт **ÖNORM EN 71-3**
Соответствие подтверждено внешним сертификатом.
Безопасность игрушек, миграция определенных элементов (отсутствие тяжелых металлов).



- **BGR 181** (ранее **ZH1/571**) и **DIN 51130**
Соответствие подтверждено внешним сертификатом.
Соответствует критериям свойств противоскольжения по классу R10.
- **Отделка поверхности, безопасная для пищевых продуктов**
Сертифицировано OFI Technologie & Innovation GmbH; продукт можно использовать для нанесения на деревянные элементы, которые время от времени контактируют с продуктами питания.



- **Строительный продукт, прошедший эмиссионную проверку в соответствии с принципами DIBt**
Соответствие подтверждено внешним сертификатом.
- **Французское постановление DEVL1104875A**
по маркировке лакокрасочных материалов в строительной отрасли в зависимости от выделения летучих опасных соединений: A+

Сфера применения



Для нанесения на нормально нагруженные поверхности мебели и предметов интерьера, например, мебели для спален и гостиных, а также деревянных полов.

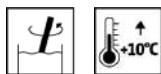
Для нанесения на межкомнатные двери.

Ингредиенты

Модифицированные растительные масла, воски, кремниевая кислота, бензин без запаха, сиккативы, не содержащие свинец и кобальт.

ПРИМЕНЕНИЕ

Указания по применению



- Перед применением продукт перемешать.
- Продукт готов к применению.
- Температура продукта, объекта и окружающей среды не должна быть ниже +10°C.
- Оптимальный температурный режим 20 - 25 °C при относительной влажности воздуха 40 - 60 %.
- Дайте нанесенному средству немного подействовать, затем аккуратно удалите излишки хлопчатобумажной тканью или марлевой салфеткой, двигаясь по направлению волокон. Крайне важно избежать скопления средства.
- **Внимание:** важно обеспечить равномерную шлифовку древесины и равномерное нанесение продукта!
- Из-за возможного появления неприятного запаха наносите это средство тонким слоем на внутренние поверхности мебели и шкафов только один раз.
- **Важно:** на твердых и тропических породах древесины, богатых ингредиентами, необходимо произвести пробное нанесение Legno-Öl (7006).
- Для повышения механической и химической стойкости масло Legno Oil (7006) можно отверждать с помощью 5% отвердителя Legno Hardener (7084) для коммерческого использования. Тщательно перемешайте отвердитель с маслом. Время жизни смеси составляет 3 часа. Использование Legno Hardener (7084) не рекомендуется для белых оттенков из-за возможного лёгкого пожелтения, вызванного отвердителем.
- Любое изменение процедуры обработки, условий окружающей среды, несоблюдение инструкций или использование продуктов, не указанных в списке, может оказать негативное влияние на результат.
- Соблюдайте **ARL 013 – Меры безопасности при работе с маслами и восками окислительной сушки и ARL 160 - Руководство по работе с маслами и восками.**

Технология нанесения



	Чашечный пистолет	Кисть	Валик	Втирание
Дюза Ø (mm)	1,5		-	
Давление распыления (бар)	2 - 3		-	
Укрывистость на слой (м²/л)		15 - 30		
Расход на слой (мл/ м²)	30 - 50		-	

Укрывистость указана с учетом потери на распыление.

Форма и свойства основания, а также способ нанесения влияют на фактический расход. Точные значения расхода могут быть определены только изготовлением пробного образца.

Время высыхания

(при 23 °C, отн. влажн.возд. 50%)



Последующее нанесение	ок. 4 часов
Полное высыхание	ок. 7 дней

Приведенные цифры являются примерными. Продолжительность высыхания зависит от основания, толщины слоя, температуры, воздухообмена, относительной влажности, давления при штабелировании и условий штабелирования.

Для оптимального высыхания необходимо обеспечить хорошую вентиляцию помещения. Низкий воздухообмен, например, из-за плотной укладки, замедляет высыхание.

Низкая температура и / или высокая влажность могут увеличить время высыхания.

На древесине, богатой компонентами (например, дуб, ироко), высыхание может замедляться.

Очистка рабочего инструмента



7003



7231

Сразу после использования очистить инструмент при помощи Legno-Reiniger (7003) или Adlerol-Terpentinölersatz (7231).

ОСНОВАНИЕ

Вид основания

Мелко- и крупнопористые лиственные породы, хвойные породы.

Свойства основания

Основание должно быть сухим, чистым, быть очищенным от таких веществ как жир, воск, силикон, смола и т.д., не содержать древесной пыли, быть пригодным для нанесения покрытия.

Влажность древесины

Лиственные породы древесины: 12 % ± 2 %

Хвойные породы древесины: 15 % ± 2 %

Подготовка основания



Мебель:

Шлифовать зерном 180 - 240 и очистить.

Деревянные полы и паркет:

Шлифовать зерном 100 - 180 и очистить.

Удалить шлифовальную пыль.

СИСТЕМА ПРОКРЫТИЯ

Грунтовочное покрытие

1 x Legno Öl (7006)

Промежуточное шлифование



Легкая полировочная шлифовка зерном 280 – 360

Удалить шлифовальную пыль.

Финишное покрытие

1 x Legno Öl (7006)

ОЧИСТКА и УХОД

Очистка

Очищать водой, Clean-Möbelreiniger (7202), Clean-Parkettreiniger (7207) или мягким очистителем для помещений. При чистке жирных поверхностей применять Legno-Reiniger (7003). Очистку можно проводить не ранее чем через 14 дней после нанесения масла/воска/масла с твердым воском.

Не использовать абразивные чистящие средства.

Уход

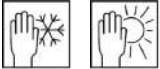

Для **обновления** и **ухода** нанести 1 слой Legno-Pflegeöl (7009) и удалить излишки.

Соблюдайте **ARL 252 - Инструкция по уходу за полами, обработанными Legno-Öl или Legno-Color**, **ARL 254 - Инструкция по уходу за мебелью, обработанной Legno-Öl или Legno-Color**.

ИНФОРМАЦИЯ ДЛЯ ЗАКАЗА

Емкость

750 мл, 2,5 л, 5 л, 20 л

Оттенки	Стандартные оттенки: Farblos (7006000200) Weiß (7006050000) Итоговый оттенок во многом зависит от естественного цвета древесины и количества нанесенного продукта.
Дополнительные продукты	Adlerol-Terpentinölersatz (7231) Clean-Möbelreiniger (7202) Legno Hardener (7084) Legno Pflegeöl (7009) Legno Reiniger (7003) Соблюдайте соответствующие технические требования к продукту.
ДОПОЛНИТЕЛЬНАЯ ИНФОРМАЦИЯ	
Условия хранения/срок годности 	Не менее 1 года в оригинальной не вскрытой упаковке. Защищать от воздействия влаги, прямых солнечных лучей, низких и высоких температур (свыше 30 °C). Рекомендуем переливать содержимое вскрытых емкостей в более мелкую тару, чтобы предотвратить желатинирование/образование пленки. Плотно закройте открытые емкости и употребите содержимое как можно быстрее.
GISCODE	Ö60
Указания по технике безопасности 	Следует избегать вдыхания аэрозолей краски во время нанесения способом распыления; для этого необходимо надлежащее использование респираторной маски (комбинированный фильтр A2/P2). При шлифовке в качестве средств индивидуальной защиты от шлифовальной и древесной пыли используйте пылевой фильтр P2. Нанесение продукта в камерах распыления, загрязненных аэрозольной пылью, содержащей нитроцеллюлозу, запрещено из-за риска самовозгорания! Дополнительную информацию по безопасности при транспортировке, хранении и обращении, а также утилизации можно найти в соответствующем паспорте безопасности. Актуальную версию можно найти на сайте www.adler-lacke.com